


# Bürgermeisterwahl 05.06.2016 - Endgültiges Ergebnis

**Gemeinde**                      **61022 Deuna**

Erfassungsstand                      2 von 2 Stimmbezirk/en  
 Wahlberechtigte                      984 (ohne Wahlschein: 925 / mit Wahlschein: 59)  
 Wähler                                      544  
**Wahlbeteiligung**                      **55,3 %**  
 Ungültige Stimmen                      7  
 Gültige Stimmen                      537

*ehrenamtlich*

Nr.	Wahlvorschlag	Stimmen	%	Grafik
<i>Wahl ohne Bindung an zugelassene Wahlvorschläge</i>				
1	Müller, Alfons (CDU)	514	95,7	
2	Rode, Ludger	2	0,4	
3	Hesse, Werner	6	1,1	
4	Kaufhold, Mario	1	0,2	
5	Ludewig, Thomas	4	0,7	
6	Müller, Alois	3	0,6	
7	Haendly, Manfred	2	0,4	
8	Stolze, Daniel	1	0,2	
9	Vatterodt, Karl	1	0,2	
10	Weißborn, Martin	1	0,2	
11	Dietrich, Antje	1	0,2	
12	Lange, Guido	1	0,2	

**Mehr als die Hälfte der abgegebenen gültigen Stimmen entfallen auf folgenden Bewerber:  
 Müller, Alfons (CDU)**

# Bürgermeisterwahl 05.06.2016 - Endgültiges Ergebnis

**Gemeinde**                    **61022 Deuna**

**Stimmbezirk**                **0001 Deuna**











Wahlberechtigte                    786 (ohne Wahrschein: 731 / mit Wahrschein: 55)

Wähler                                    433

**Wahlbeteiligung**                    **55,1 %**

Ungültige Stimmen                    7

Gültige Stimmen                    426

Nr.	Wahlvorschlag	Stimmen	%	Grafik
<i>Wahl ohne Bindung an zugelassene Wahlvorschläge</i>				
1	Müller, Alfons (CDU)	407	95,5	
2	Hesse, Werner	5	1,2	
3	Ludewig, Thomas	4	0,9	
4	Müller, Alois	3	0,7	
5	Haendly, Manfred	2	0,5	
6	Stolze, Daniel	1	0,2	
7	Vatterodt, Karl	1	0,2	
8	Weißborn, Martin	1	0,2	
9	Dietrich, Antje	1	0,2	
10	Lange, Guido	1	0,2	

# Bürgermeisterwahl 05.06.2016 - Endgültiges Ergebnis

**Gemeinde** 61022 Deuna

**Stimmbezirk** 0002 Vollenborn




Wahlberechtigte 198 (ohne Wahrschein: 194 / mit Wahrschein: 4)

Wähler 111

**Wahlbeteiligung** 56,1 %

Ungültige Stimmen -

Gültige Stimmen 111

Nr.	Wahlvorschlag	Stimmen	%	Grafik
<i>Wahl ohne Bindung an zugelassene Wahlvorschläge</i>				
1	Müller, Alfons (CDU)	107	96,4	
2	Rode, Ludger	2	1,8	
3	Hesse, Werner	1	0,9	
4	Kaufhold, Mario	1	0,9	