



## Wahlen 2019 - Gemeinde 61074 Niederorschel

### Bürgermeisterwahl 26.05.2019 - Endgültiges Ergebnis

#### Gemeinde 61074 Niederorschel

Erfassungsstand	8 von 8	Stimmbezirk/en
Wahlberechtigte	4 553	(ohne Wahlschein: 3 503 / mit Wahlschein: 1 050)
Wähler	3 371	
<b>Wahlbeteiligung</b>	<b>74,0 %</b>	
Ungültige Stimmen	88	
Gültige Stimmen	3 283	

*hauptamtlich*



Nr.	Wahlvorschlag	Stimmen	%	Grafik
1	Michalewski, Ingo (CDU)	1 765	53,8	
2	Jaritz, Mario (Bürgerinitiative Niederorschel)	1 518	46,2	

**Mehr als die Hälfte der abgegebenen gültigen Stimmen entfallen auf folgenden Bewerber:  
Michalewski, Ingo (CDU)**

# Bürgermeisterwahl 26.05.2019 - Endgültiges Ergebnis

**Gemeinde**                    **61074 Niederorschel**  
**Stimmbezirk**                **0001 Niederorschel 1**

Wahlberechtigte                962 (ohne Wahrschein: 787 / mit Wahrschein: 175)  
Wähler                            625  
**Wahlbeteiligung**                **65,0 %**  
Ungültige Stimmen                23  
Gültige Stimmen                602

Nr.	Wahlvorschlag	Stimmen	%	Grafik
1	Michalewski, Ingo (CDU)	292	48,5	
2	Jaritz, Mario (Bürgerinitiative Niederorschel)	310	51,5	

# Bürgermeisterwahl 26.05.2019 - Endgültiges Ergebnis

**Gemeinde**                    **61074 Niederorschel**  
**Stimmbezirk**                **0002 Niederorschel 2**



Wahlberechtigte                1 196 (ohne Wahrschein: 855 / mit Wahrschein: 341)  
Wähler                            902  
**Wahlbeteiligung**                **75,4 %**  
Ungültige Stimmen                21  
Gültige Stimmen                881

Nr.	Wahlvorschlag	Stimmen	%	Grafik
1	Michalewski, Ingo (CDU)	545	61,9	
2	Jaritz, Mario (Bürgerinitiative Niederorschel)	336	38,1	

# Bürgermeisterwahl 26.05.2019 - Endgültiges Ergebnis

**Gemeinde**                    **61074 Niederorschel**  
**Stimmbezirk**                **0003 Rüdigershagen**

Wahlberechtigte                    392 (ohne Wahrschein: 326 / mit Wahrschein: 66)  
Wähler                                305  
**Wahlbeteiligung**                    **77,8 %**  
Ungültige Stimmen                    2  
Gültige Stimmen                    303

Nr.	Wahlvorschlag	Stimmen	%	Grafik
1	Michalewski, Ingo (CDU)	136	44,9	
2	Jaritz, Mario (Bürgerinitiative Niederorschel)	167	55,1	

# Bürgermeisterwahl 26.05.2019 - Endgültiges Ergebnis

**Gemeinde**                    **61074 Niederorschel**

**Stimmbezirk**                **0004 Deuna**



Wahlberechtigte                786 (ohne Wahrschein: 512 / mit Wahrschein: 274)

Wähler                            559

**Wahlbeteiligung**                **71,1 %**

Ungültige Stimmen                28

Gültige Stimmen                531

Nr.	Wahlvorschlag	Stimmen	%	Grafik
1	Michalewski, Ingo (CDU)	227	42,7	
2	Jaritz, Mario (Bürgerinitiative Niederorschel)	304	57,3	

# Bürgermeisterwahl 26.05.2019 - Endgültiges Ergebnis

**Gemeinde** 61074 Niederorschel

**Stimmbezirk** 0005 Vollenborn

Wahlberechtigte 209 (ohne Wahlschein: 188 / mit Wahlschein: 21)

Wähler 172

**Wahlbeteiligung** 82,3 %

Ungültige Stimmen 2

Gültige Stimmen 170

Nr.	Wahlvorschlag	Stimmen	%	Grafik
1	Michalewski, Ingo (CDU)	99	58,2	
2	Jaritz, Mario (Bürgerinitiative Niederorschel)	71	41,8	

# Bürgermeisterwahl 26.05.2019 - Endgültiges Ergebnis

**Gemeinde**                    **61074 Niederorschel**

**Stimmbezirk**                **0006 Gerterode**



Wahlberechtigte                    299 (ohne Wahlschein: 260 / mit Wahlschein: 39)

Wähler                                246

**Wahlbeteiligung**                    **82,3 %**

Ungültige Stimmen                    7

Gültige Stimmen                    239

Nr.	Wahlvorschlag	Stimmen	%	Grafik
1	Michalewski, Ingo (CDU)	144	60,3	
2	Jaritz, Mario (Bürgerinitiative Niederorschel)	95	39,7	

# Bürgermeisterwahl 26.05.2019 - Endgültiges Ergebnis

**Gemeinde**                    **61074 Niederorschel**

**Stimmbezirk**                **0007 Hausen**



Wahlberechtigte                    360 (ohne Wahlschein: 286 / mit Wahlschein: 74)

Wähler                                295

**Wahlbeteiligung**                    **81,9 %**

Ungültige Stimmen                    3

Gültige Stimmen                    292

Nr.	Wahlvorschlag	Stimmen	%	Grafik
1	Michalewski, Ingo (CDU)	172	58,9	
2	Jaritz, Mario (Bürgerinitiative Niederorschel)	120	41,1	



# Bürgermeisterwahl 26.05.2019 - Endgültiges Ergebnis

**Gemeinde**                    **61074 Niederorschel**

**Stimmbezirk**                **0008 Kleinbartloff**


Wahlberechtigte                    349 (ohne Wahlschein: 289 / mit Wahlschein: 60)

Wähler                                267

**Wahlbeteiligung**                    **76,5 %**

Ungültige Stimmen                    2

Gültige Stimmen                    265

Nr.	Wahlvorschlag	Stimmen	%	Grafik
1	Michalewski, Ingo (CDU)	150	56,6	
2	Jaritz, Mario (Bürgerinitiative Niederorschel)	115	43,4	